



# Creación de cuenta en Bookshelf



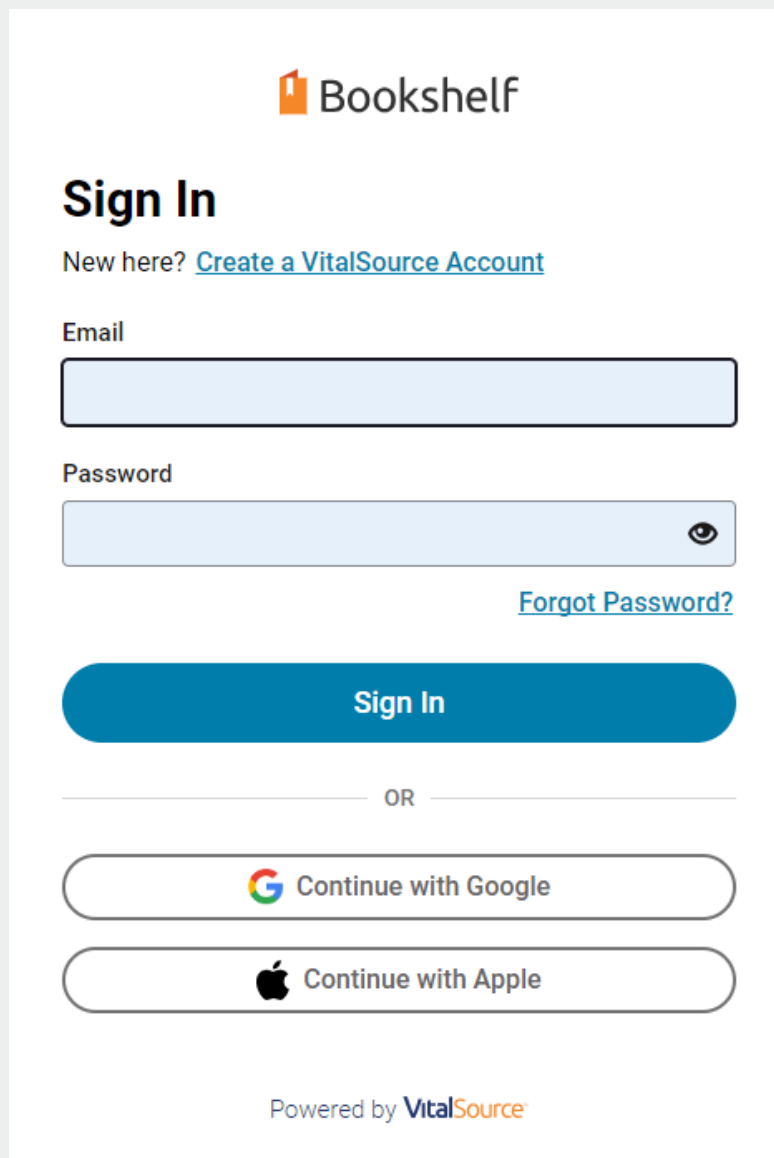


Te damos la bienvenida a Bookshelf, un complemento de la Biblioteca de Pearson. En este manual verás los pasos para crear tu cuenta:

Visita el siguiente enlace:

<https://bookshelf.vitalsource.com/>

1. Da clic en **Create a VitalSource Account**.



The screenshot shows the Bookshelf Sign In page. At the top is the Bookshelf logo. Below it is the heading "Sign In" and a link "New here? Create a VitalSource Account". There are two input fields: "Email" and "Password". The Password field has an eye icon to toggle visibility. Below the fields is a "Forgot Password?" link. A large blue "Sign In" button is centered. Below the button is an "OR" separator. There are two buttons for social login: "Continue with Google" and "Continue with Apple". At the bottom, it says "Powered by VitalSource".



Completa los datos que se te solicitan y espera el correo de confirmación.



## Create Account

Already have a VitalSource Account? [Sign In](#)

I'm an  
Instructor

I'm a  
Student

Other

First Name

Last Name

Email

Password

8+ characters, an uppercase letter, a lowercase letter, and a special character.

Email me occasional updates about my account activity, product updates, and special offers.


I agree to the [Terms of Use](#) and [Privacy Policy](#).

Create Account






También puedes crear tu cuenta con los datos de tu cuenta de Google o de Apple, para un inicio de sesión más rápido en tus dispositivos



Puedes descargar la app para tu dispositivo con Android, iOS, Windows y MacOS visitando el siguiente enlace:

<https://support.vitalsource.com/hc/en-us>



# Ayuda y soporte



CustomerSuccess

 Pearson | Higher Education

En caso de problemas en el **acceso** y/o **contenido** o necesidad de **apoyo técnico**, por favor, escribir a [hedsoporte@pearson.com](mailto:hedsoporte@pearson.com) brindando la información necesaria para atender su caso: institución, username, producto y detalles del requerimiento (si es posible con captura de pantalla o video).

Las áreas de Customer Success estarán prestas para atender su solicitud.





Pearson Higher Education

